

ตัวอย่างสำหรับรายใหม่

ที่ยังไม่เคยลงทะเบียนขอรหัสผ่าน

1. เข้าเว็บไซต์ www.studentloan.or.th เลือก ระบบ e-studentloan นักเรียน/นักศึกษา

หน้าหลัก | ติดต่อหน่วยงาน | สมัครสมาชิก | ผังเว็บไซต์ | ระบบอินเทอร์เน็ต | ค้นหา

เกี่ยวกับกองทุน กฎหมายที่เกี่ยวข้อง การกู้ยืม การชำระหนี้ บริการออนไลน์ ข่าวประชาสัมพันธ์ กิจกรรม & CSR สื่อเผยแพร่ ติดต่อ กยศ.

กำหนดการให้กู้ยืมเงิน กองทุนเงินให้กู้ยืมเพื่อการศึกษา (กยศ.) ประจำปีการศึกษา 2558

การกู้ยืม
การชำระหนี้
บริการออนไลน์

- ระบบ e-Studentloan นักเรียน/นักศึกษา
- ระบบ e-Studentloan สถานศึกษา
- โปรแกรมคำนวณยอดหนี้
- ตรวจสอบยอดหนี้ (ธนาคารกรุงเทพ)
- ตรวจสอบยอดหนี้ (ธนาคารอิสลามแห่งประเทศไทย)
- สำหรับเจ้าหน้าที่(ส่วนกลาง)

ข่าวสาร กยศ.
เชิญร่วมโครงการรณรงค์ชำระหนี้ กองทุน กยศ. พร้อมรับส่วนลดเงินต้น และเบี้ยปรับ/ค่าธรรมเนียมกรณีผิดนัดชำระหนี้ ได้ตั้งแต่วันที่ 13 ธันวาคม 2557 - 30 เมษายน 2558 [อ่านต่อ>>](#)

ขอเชิญเข้าร่วมการประชุมสัมมนาผู้บริหารสถานศึกษา และผู้มีปฏิบัติของทุนประจำสถานศึกษา ปีการศึกษา 2558

ประกาศกำหนดขอบเขตการให้กู้ยืมเงินเพื่อการศึกษา ประจำปีการศึกษา 2558 [อ่านต่อ>>](#)

หลักเกณฑ์การคัดกรองและแนวปฏิบัติในการคัดกรองสถานศึกษา

สมัครรับข่าวสาร
ตกลง

ข้อเสนอแนะ/ร้องเรียน
มีข้อเสนอแนะหรือข้อร้องเรียนสามารถติดต่อได้โดย ... [คลิกที่นี่](#)

ข่าวสำนักงาน
กองทุนเงินให้กู้ยืมเพื่อการศึกษา(กยศ.)

2. เลือกลงทะเบียนขอรหัสผ่าน

หน้าแรก | เงื่อนไขการกู้ยืม | เงื่อนไขการชำระหนี้

ยินดีต้อนรับสู่ระบบ e-Studentloan สำหรับผู้ใช้ กยศ. และ กพร

กองทุนเงินให้กู้ยืมเพื่อการศึกษา มุ่งสร้างโอกาสทางการศึกษาโดยสนับสนุนค่าเล่าเรียน ค่าใช้จ่ายที่เกี่ยวข้องกับการศึกษา และ ค่าครองชีพ แก่นักเรียน นักศึกษาที่มีความจำเป็นตั้งแต่ระดับมัธยมศึกษาสายสามัญและสายอาชีพ อาชีวศึกษา และอุดมศึกษา โดยไม่คิดดอกเบี้ยระหว่างศึกษาอยู่ และจะต้องชำระเงินคืนหลังจากจบการศึกษาแล้ว 2 ปี โดยกองทุนฯ จะคิดอัตราดอกเบี้ยร้อยละ 1 ต่อปี ระยะเวลาผ่อนชำระคืนทั้งสิ้นไม่เกิน 15 ปี

คำแนะนำ:

ระบบ e-Studentloan มีมาตรการเพื่อป้องกันข้อมูลส่วนบุคคลจึงขอให้นักเรียนและปฏิบัติตามขั้นตอนตามลำดับ

- ท่านต้องลงทะเบียนและรับรหัสผ่านในการเข้าสู่ระบบ
- ท่านต้องให้ข้อมูลบุคคลที่เป็นความจริงตรงกับข้อมูลที่เป็นจริงตามที่สำนักงานทะเบียนราษฎร ระบบจะตรวจสอบข้อมูลบุคคลของท่านกับสำนักงานทะเบียนราษฎรหากไม่ตรงกันท่านจะไม่สามารถยืนยันตัวตนกู้ยืมระบบได้
- ท่านควรเป็นผู้ทำรายการทุกขั้นตอนด้วยตัวเอง และ รักษารหัสผ่านในการเข้าสู่ระบบไว้เป็นความลับเพื่อป้องกันการแอบอ้างการเข้าสู่ระบบ
- ท่านควรใช้โปรแกรม Internet Explorer Version 6, 8, 10 และ 11 เท่านั้น ในการเข้าสู่ระบบ
- การตั้งค่าเพิ่มเติมสำหรับผู้ใช้อินเทอร์เน็ต Explorer Version 10 และ 11

ตรวจสอบยอดหนี้ | **ลงทะเบียนขอรหัสผ่าน** | ผู้ที่มีรหัสผ่านแล้ว

* ผู้ใช้ที่สำเร็จแล้ว ให้กดปุ่ม "ผู้ใช้รหัสผ่านแล้ว" เพื่อกำหนดการ Login เข้าสู่ระบบ

กองทุนเงินให้กู้ยืมเพื่อการศึกษา (กยศ.) ชั้น 16 อาคาร 2 เลขที่ 63 ซอยถนนพหลโยธิน ถนนพหลโยธิน 9 เขตห้วยขวาง กทม. 10310

3. กรอกข้อมูลบุคคลของนักศึกษา

The screenshot shows the 'e-Studentloan' registration interface. At the top, there is a header with the logo and the text 'e-Studentloan กองทุนเงินกู้ยืมเพื่อการศึกษา'. Below the header, a blue bar contains the text ': กรุณากรอกข้อมูลบุคคลของท่าน :'. The form fields are as follows:

- เลขประจำตัวประชาชน : * 1-2345-64890-11-2 (with a green arrow pointing to the field)
- ชื่อ : * สมมติ (ไม่ต้องระบุคำนำหน้าชื่อ)
- นามสกุล : * ใจดี
- วันเดือนปีเกิด : * 01/01/2537 (ตัวอย่าง 1 กุมภาพันธ์ 2530 ไฟ 01022530)
- อีเมลล์ : *

Below the fields, there is a red instruction: 'โปรดตรวจสอบความถูกต้องของข้อมูล ก่อนยืนยันการลงทะเบียน'. At the bottom, there are two buttons: 'ลงทะเบียน' and 'กลับสู่หน้าแรก'. A green arrow points from the 'ลงทะเบียน' button to a box labeled '2. เลือกลงทะเบียน'. A separate box labeled '1. กรอกข้อมูลให้ครบถ้วน' has a green arrow pointing to the 'ชื่อ' field.

4. จากนั้นให้นักศึกษากำหนดรหัสผ่าน (ขอให้ตั้งรหัสที่ง่ายต่อการจำ)

The screenshot shows the 'e-Studentloan' registration interface for password creation. At the top, there is a header with the logo and the text 'e-Studentloan กองทุนเงินกู้ยืมเพื่อการศึกษา'. Below the header, a blue bar contains the text ': กรุณากรอกข้อมูลรหัสผ่าน :'. The form fields are as follows:

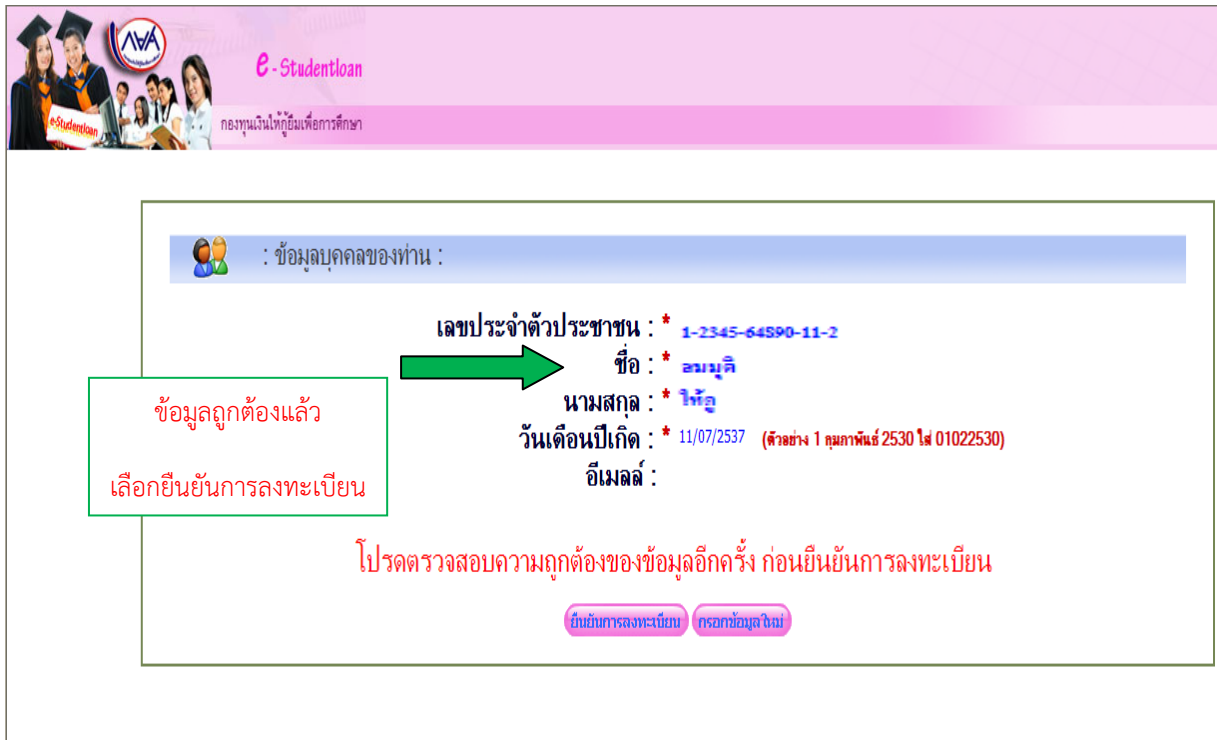
- ระบุรหัสผ่าน : * (มีเก็ทตัวเลข/ตัวอักษรอย่างน้อย 6 หลัก (ห้ามใช้รหัสผ่านเป็นภาษาไทย))
- ยืนยันรหัสผ่าน : *

Below these fields, there is a blue bar with an information icon and the text ': กรุณากรอกข้อมูลคำถามกันลืมรหัสผ่าน :'. The form fields are as follows:

- คำถามกันลืมรหัสผ่าน : * กีฬาที่ชอบ (dropdown menu)
- คำตอบ : * ว่ายน้ำ

At the bottom, there are two buttons: 'ตกลง' and 'กรอกข้อมูลใหม่'. A green arrow points from the 'ตกลง' button to a box labeled '2. เลือกตกลง'. A separate box labeled '1. กรอกรหัสผ่าน/คำถามกันลืม' has a green arrow pointing to the 'ระบุรหัสผ่าน' field.

5. ให้นักศึกษาตรวจสอบข้อมูลอีกครั้ง



e-Studentloan
กองทุนเงินให้กู้ยืมเพื่อการศึกษา

ข้อมูลถูกต้องแล้ว
เลือกยืนยันการลงทะเบียน

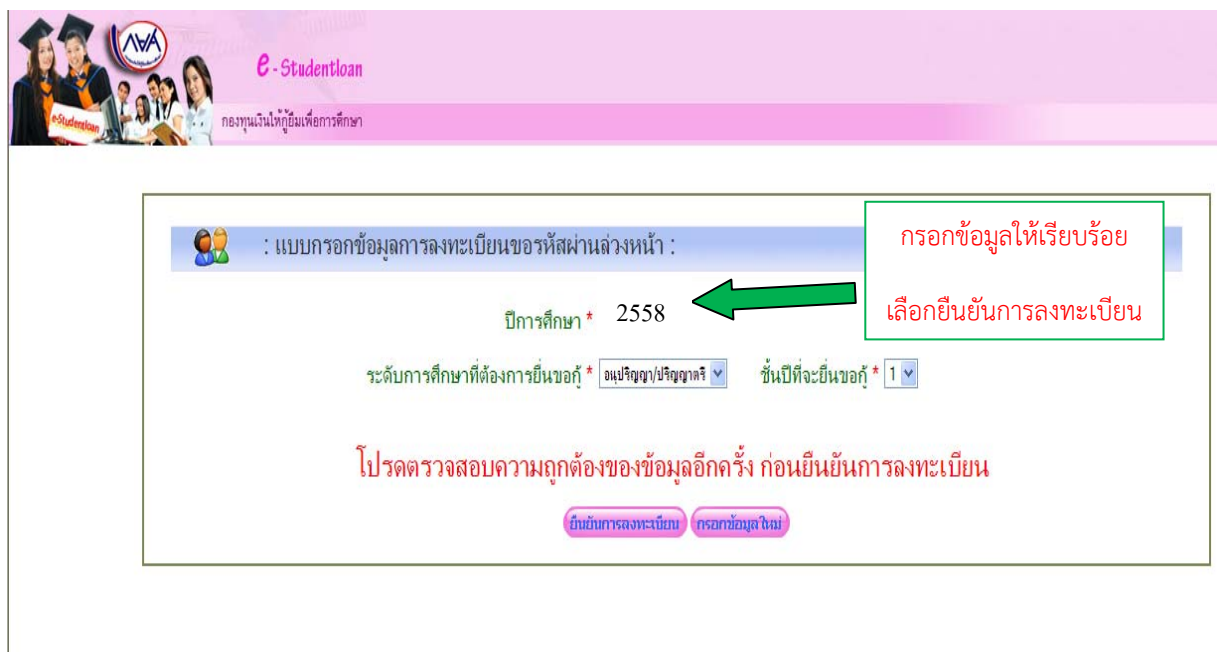
ข้อมูลบุคคลของท่าน :

เลขประจำตัวประชาชน : * 1-2345-64590-11-2
ชื่อ : * สมมุติ
นามสกุล : * ใจใส
วันเดือนปีเกิด : * 11/07/2537 (ค่าง่าย 1 กุมภาพันธ์ 2530 โทร 01022530)
อีเมลล์ :

โปรดตรวจสอบความถูกต้องของข้อมูลอีกครั้ง ก่อนยืนยันการลงทะเบียน

ยืนยันการลงทะเบียน กรอกข้อมูลใหม่

6. ให้นักศึกษากรอกปีการศึกษา,ระดับการศึกษา,ชั้นปีที่จะขอกู้



e-Studentloan
กองทุนเงินให้กู้ยืมเพื่อการศึกษา

กรอกข้อมูลให้เรียบร้อย
เลือกยืนยันการลงทะเบียน

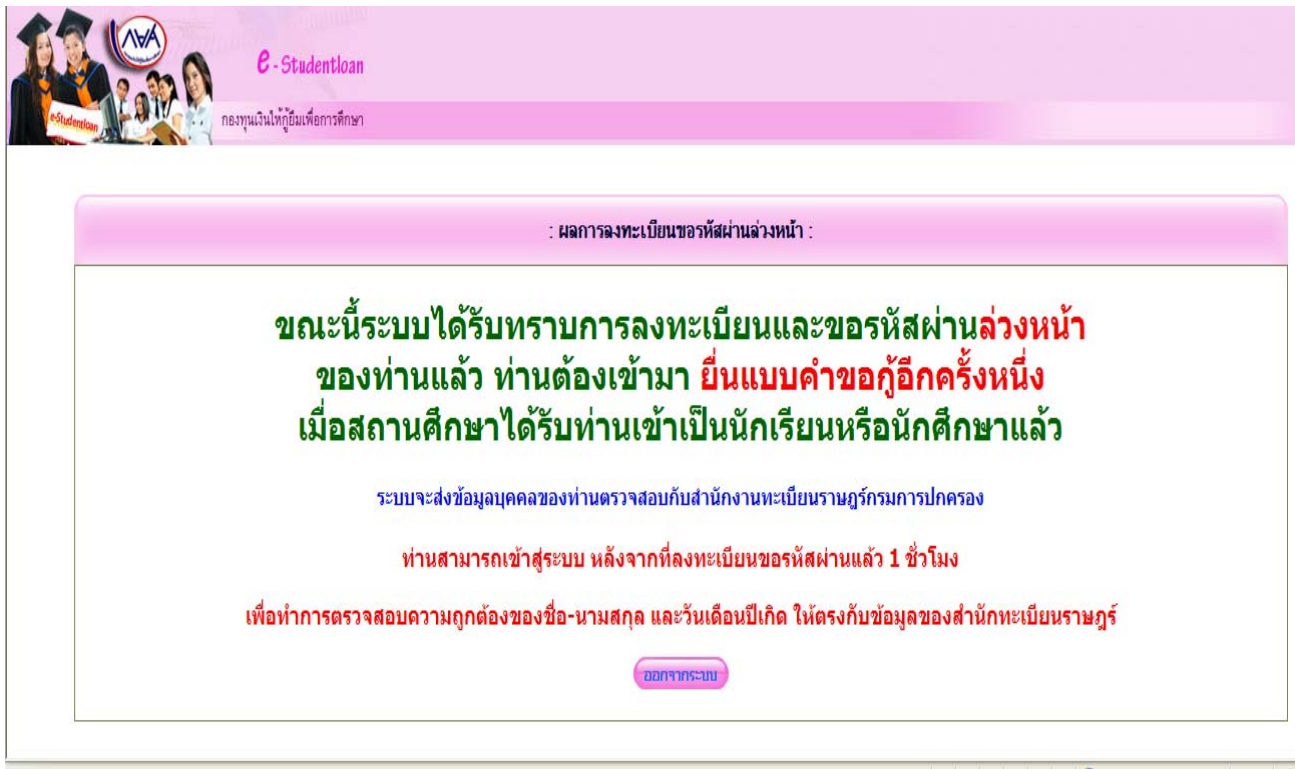
แบบกรอกข้อมูลการลงทะเบียนขอรับผ่านล่วงหน้า :

ปีการศึกษา * 2558
ระดับการศึกษาที่ต้องการยื่นขอกู้ * อนุปริญญา/ปริญญาตรี
ชั้นปีที่จะยื่นขอกู้ * 1

โปรดตรวจสอบความถูกต้องของข้อมูลอีกครั้ง ก่อนยืนยันการลงทะเบียน

ยืนยันการลงทะเบียน กรอกข้อมูลใหม่

7. เสร็จสิ้นกระบวนการขอรหัสผ่าน ระบบจะแสดงหน้าจอดังภาพ



The screenshot shows the e-Studentloan system interface. At the top left, there is a logo for NWA (National Welfare Authority) and the text "e-Studentloan" and "กองทุนเงินให้กู้ยืมเพื่อการศึกษา". The main content area has a pink header with the text "ผลการลงทะเบียนขอรหัสผ่านล่วงหน้า :". Below this, a large text box contains the following message:

**ขณะนี้ระบบได้รับทราบการลงทะเบียนและขอรหัสผ่านล่วงหน้า
ของท่านแล้ว ท่านต้องเข้ามา ยืนยันแบบคำขอกู้อีกครั้งหนึ่ง
เมื่อสถานศึกษาได้รับท่านเข้าเป็นนักเรียนหรือนักศึกษาแล้ว**

ระบบจะส่งข้อมูลบุคคลของท่านตรวจสอบกับสำนักงานทะเบียนราษฎรกรมการปกครอง

ท่านสามารถเข้าสู่ระบบ หลังจากทีลงทะเบียนขอรหัสผ่านแล้ว 1 ชั่วโมง

เพื่อทำการตรวจสอบความถูกต้องของชื่อ-นามสกุล และวันเดือนปีเกิด ให้ตรงกับข้อมูลของสำนักทะเบียนราษฎร

At the bottom of the message box, there is a button labeled "ออกจากระบบ".

จากนั้น อีก 1 ชั่วโมงนักศึกษาถึงจะเข้าไปกรอกแบบคำขอกู้ยืมเงินได้