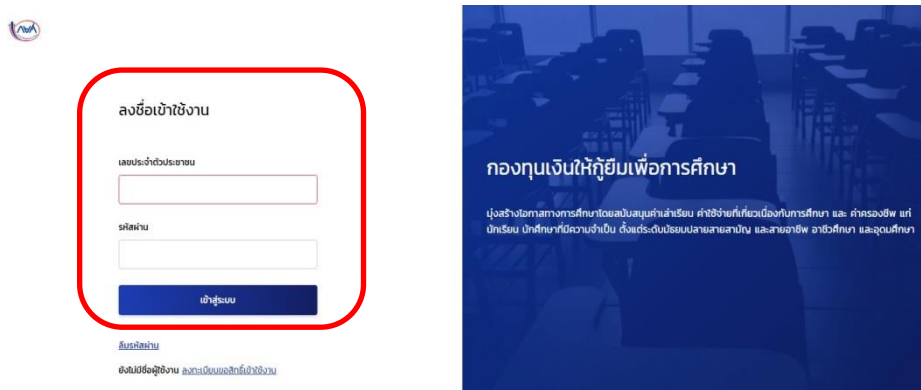


## ตัวอย่างการยื่นคำขอกู้ยืม

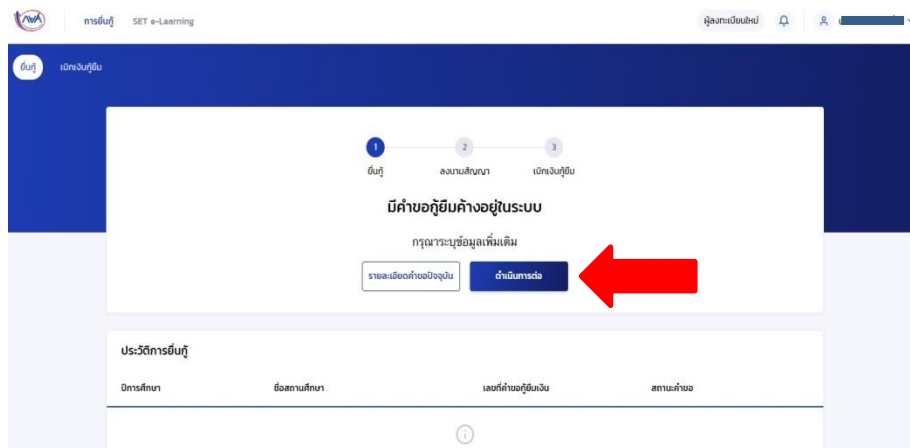
ผ่าน website <http://wsa.dsl.studentloan.or.th/#/rms/rms-login>  
หรือ ผ่านแอป กยศ. Connect

**\*\*นักศึกษาจะต้องเตรียมเอกสารประกอบการยื่นกู้ให้เรียบร้อยก่อนที่จะบันทึกข้อมูล\*\***

1. เข้าเว็บไซต์ <https://wsa.dsl.studentloan.or.th/#/rms/rms-login>  
โดยดำเนินการผ่าน Google Chrom หรือ เข้าแอป กยศ.connect  
กรอกหมายเลขบัตรประชาชน และ รหัสผ่าน เพื่อเข้าสู่ระบบ



2. เลือก ดำเนินการต่อ



3. กรอกข้อมูลการศึกษาตามความเป็นจริงให้ถูกต้อง จากนั้นเลือก ถัดไป

4. กรอกข้อมูลส่วนตัวของนักศึกษา ให้ครบทุกข้อ จากนั้นเลือก ถัดไป

5. กรอกข้อมูลบิดาและมารดา หรือ ผู้ปกครอง(กรณีไม่มีบิดาหรือมารดาอุปการะเลี้ยงดู)

กรอกข้อมูลให้ถูกต้องครบถ้วน

ต่อหน้าถัดไป

**ข้อมูลมารดา**

สถานะ \*  
มีชีวิตอยู่

เลขประจำตัวประชาชน \*  
9 9999 99999 9 9

คำนำหน้าชื่อ \* ชื่อ \* นามสกุล \*  
นาง [ชื่อ] [นามสกุล]

เบอร์โทรศัพท์บ้าน เบอร์โทรศัพท์มือถือ \*

อีเมล ระดับการศึกษา  
[อีเมล] ปวช.

อาชีพ \*  
พนักงานบริษัทเอกชน

ประเภทรายได้ \* รายได้ต่อปี \*  
รายได้ประจำ 129,360 บาท

ตำแหน่ง \*  
พนักงาน

ชื่อที่ทำงาน \* เบอร์โทรศัพท์ที่ทำงาน  
บริษัท สมมติ [เบอร์] จำกัด [เบอร์] ต่อ

**สถานภาพสมรสของ บิดา มารดา**  
\*กรณีบิดามารดาแยกทางกัน หรือฝ่ายใดฝ่ายหนึ่งเสียชีวิต ให้เลือก แยกทางกัน/หย่า

สถานภาพตามกฎหมาย \*  
อยู่ด้วยกัน

**ข้อมูลผู้แทนโดยชอบธรรม/ผู้ปกครอง**  
กรณีที่ไม่ใช่บิดา มารดา กรุณาเพิ่มข้อมูลบุคคลอื่น ซึ่งข้อมูลบุคคลที่ระบุเป็นผู้แทนโดยชอบธรรม/ผู้ปกครอง จะเป็นข้อมูลที่แสดงในการสัณญากู้ยืมเงิน และมีผลต่อการลงนามสัญญา

ใช้ข้อมูลบิดา  ใช้ข้อมูลมารดา  + เพิ่มบุคคลอื่น

\*กรณีบิดามารดาแยกทางกัน แล้วนักศึกษาไม่ได้อยู่ในความอุปการะของมารดา ให้เลือกไม่ทราบข้อมูล

1. กรอกตัวเลขให้ตรงกับหนังสือรับรองรายได้  
2. กรณีมีหนังสือรับรองเงินเดือนจากหน่วยงาน ให้นำรายได้รวมที่ยังไม่ได้หักค่าอื่นๆ x 12 = ?

\*กรณีบิดามารดาแยกทางกัน หรือฝ่ายใดฝ่ายหนึ่งเสียชีวิต ให้เลือก แยกทางกัน/หย่า

ข้อมูลผู้ปกครอง (กรณีไม่มีบิดาและมารดาอุปการะเลี้ยงดู) ให้เลือก เพิ่มบุคคลอื่น เพื่อกรอกข้อมูล

## 6. ยืนยันคำขอกู้ยืมเงิน

ให้นักศึกษาตรวจสอบข้อมูลโดยละเอียดว่าถูกต้องครบถ้วนหรือไม่ จากนั้นเลือก ยืนยันคำขอ

**ข้อมูลการศึกษา** | **ข้อมูลส่วนตัว** | **ข้อมูลบิดา มารดา หรือผู้ปกครอง** | **ยืนยันคำขอกู้ยืมเงิน** | **ยืนยันข้อสำเร็จ**

**ยืนยันคำขอกู้ยืมเงิน**  
กรุณาตรวจสอบความถูกต้องของข้อมูล เนื่องจากมีผลต่อการอนุมัติคำขอกู้ยืมฯ หลังจากนี้กรณีสืบเนื่องการยื่นขอกู้ยืมเงินในส่วนของคุณสมบัติยืนยันแล้ว

**ข้อมูลคำขอ**

ข้อมูลผู้กู้ยืมเงิน

ชื่อ - นามสกุล	[ชื่อ]	วัน เดือน ปีเกิด	[วัน]
เลขประจำตัวประชาชน	[เลข]	อายุ	21 ปี

ข้อมูลการติดต่อ

เบอร์โทรศัพท์บ้าน	-	เบอร์โทรศัพท์มือถือ	[เบอร์]
อีเมล	[อีเมล]		

จังหวัด ปทุมธานี

ชื่อสถานศึกษา มหาวิทยาลัยเทคโนโลยีราชมงคลธัญบุรี

คณะ คณะบริหารธุรกิจ

หลักสูตร หลักสูตรเศรษฐศาสตรบัณฑิต มหาวิทยาลัยเทคโนโลยีราชมงคลธัญบุรี

เวลาการศึกษาตามหลักสูตร	4 ปี	ชั้นปีที่จะสำเร็จ	ชั้นปีที่ 3
เกรดเฉลี่ยสะสมของปีการศึกษาก่อนหน้า/ระดับการศึกษาก่อนหน้า	2.62	รหัสนักเรียน/นักศึกษา	[รหัส]

ข้อมูลพี่น้อง

จำนวนพี่น้องที่กำลังศึกษาอยู่ (ไม่รวมผู้กู้ยืมเงิน)	1 คน
---	------

ลักษณะผู้กู้ยืมเงิน

ไม่เป็นผู้สำเร็จการศึกษาระดับปริญญาตรีในสาขาใดสาขาหนึ่งมาก่อน เว้นแต่จะได้กำหนดเป็นอย่างอื่นในคุณสมบัติเฉพาะสำหรับการให้เงินกู้ยืมเพื่อการศึกษาลักษณะหนึ่งลักษณะใด	ใช่
ไม่เป็นผู้มีปฏิบัติงานและรับเงินเดือนหรือค่าจ้างประจำในหน่วยงานของรัฐหรือเอกชนในลักษณะเต็มเวลา เว้นแต่จะได้กำหนดเป็นอย่างอื่นในคุณสมบัติเฉพาะสำหรับการให้เงินกู้ยืมเพื่อการศึกษาลักษณะหนึ่งลักษณะใด	ใช่
ไม่เป็นบุคคลล้มละลาย	ใช่
ไม่เป็นหรือไม่เคยเป็นผู้รับโทษจำคุกโดยพิพากษาถึงที่สุดให้จำคุก เว้นแต่เป็นโทษสำหรับความผิดที่ได้กระทำโดยประมาทหรือความผิดลหุโทษ	ใช่
ไม่เป็นผู้ที่ินหรือเคยเป็นผู้ที่ผิดนัดชำระหนี้กับกองทุน เว้นแต่จะได้ชำระหนี้ดังกล่าวครบถ้วนแล้ว	ใช่

ต่อหน้าถัดไป

## 7. ระบบได้รับข้อมูลค่าขอแล้ว จากนั้นจะให้แนบเอกสาร

ให้นักศึกษาเตรียมไฟล์เอกสารดังนี้

7.1 สำเนาบัตรประชาชนของผู้กู้ยืม

7.2 หนังสือให้ความยินยอมในการเปิดเผยข้อมูล (ของผู้กู้ยืม)

7.3 สำเนาบัตรประชาชนของบิดาและมารดา

หรือผู้ปกครอง (กรณีไม่มีบิดาหรือมารดาอุปการะเลี้ยงดู)

7.4 หนังสือให้ความยินยอมในการเปิดเผยข้อมูล ของบิดาและมารดา

หรือผู้ปกครอง (กรณีไม่มีบิดาหรือมารดาอุปการะเลี้ยงดู)

7.5 หลักฐานแสดงรายได้ครอบครัวทั้งของบิดาและมารดา

หรือผู้ปกครอง (กรณีไม่มีบิดาหรือมารดาอุปการะเลี้ยงดู)

**\*\*ให้นักศึกษานำเอกสารถ่ายภาพ หรือสแกน เป็นไฟล์ JPG, PDF\*\***



หมายเหตุ เอกสาร 1 แผ่น ให้ SAVE เป็น 1 ไฟล์

## 8. เมื่อได้ไฟล์เอกสารครบถ้วนแล้ว ให้เลือก แนบเอกสาร

การยื่นกู้ SET e-Learning ผู้ลงทะเบียน


---

ข้อมูลการศึกษา    ข้อมูลส่วนตัว    ข้อมูลบิดา มารดา หรือผู้ปกครอง    ยืนยันค่าขอกู้ยืมเงิน    ยืนยันสำเร็จ

**ระบบได้รับข้อมูลค่าขอแล้ว**  
กรุณาแนบเอกสารเพื่อให้กระบวนการยื่นกู้สมบูรณ์

วันที่ทำรายการ 17 พ.ค. 2564



ข้อมูลอาชีพ

อาชีพ	นักเรียน/นักศึกษา
ประเภทรายได้	ไม่มีรายได้

ข้อมูลบิดา

สถานะ	มีชีวิตอยู่	เบอร์โทรศัพท์บ้าน	-
ชื่อ - นามสกุล	นาง. [redacted]	เบอร์โทรศัพท์มือถือ	[redacted]
เลขประจำตัวประชาชน	[redacted]	ระดับการศึกษา	มัธยมศึกษาตอนปลาย
อีเมล	-		

อาชีพ	พนักงานบริษัทเอกชน	ตำแหน่ง	พนักงาน
ประเภทรายได้	รายได้ประจำ	ชื่อที่ทำงาน	บริษัท [redacted]
รายได้ต่อปี (บาท)	178,920 บาท	เบอร์โทรศัพท์ที่ทำงาน	[redacted]

ข้อมูลมารดา

สถานะ	มีชีวิตอยู่	เบอร์โทรศัพท์บ้าน	-
ชื่อ - นามสกุล	นาง. [redacted]	เบอร์โทรศัพท์มือถือ	[redacted]
เลขประจำตัวประชาชน	[redacted]	ระดับการศึกษา	ปวช.
อีเมล	-		

อาชีพ	พนักงานบริษัทเอกชน	ตำแหน่ง	พนักงาน
ประเภทรายได้	รายได้ประจำ	ชื่อที่ทำงาน	บริษัท [redacted]
รายได้ต่อปี (บาท)	129,360 บาท	เบอร์โทรศัพท์ที่ทำงาน	[redacted]

สถานภาพสมรสของ บิดา มารดา

สถานภาพตามกฎหมาย	อยู่ด้วยกัน
------------------	-------------


ข้อมูลผู้แทนโดยชอบธรรม/ผู้ปกครอง

ความสัมพันธ์	ใช้ข้อมูลบิดา
--------------	---------------

รับรองข้อมูลการยื่นกู้

ข้าพเจ้ายอมรับรองว่าข้อมูลที่ให้เป็นความจริงทุกประการ

ข้าพเจ้ายอมรับรองว่าข้อมูลที่แจ้งไว้เป็นความจริงทุกประการ และข้าพเจ้ายอมรับเงื่อนไขการพิจารณาเงินกู้ยืมเพื่อการศึกษาตามหลักเกณฑ์ที่กองทุนฯ กำหนดและยินยอมให้ข้อมูลทางอิเล็กทรอนิกส์ ที่ข้าพเจ้าได้จัดทำขึ้น โดยให้ถือเป็นส่วนหนึ่งของสัญญากู้ยืมเงิน



9. ระบบจะเปิดหน้าให้ผู้ผู้ยืมแนบเอกสาร \*โปรดแนบเอกสารให้ตรงกับหัวข้อที่ระบุ

การยื่นกู้ SET e-Learning ผู้ลงทะเบียนใหม่

แนบเอกสารประกอบการพิจารณา ยืนยันเอกสารประกอบการพิจารณา สำเร็จ

### แบบเอกสารประกอบการพิจารณา

กรุณาแนบเอกสารให้ครบถ้วนเพื่อใช้ในการพิจารณา  
รองรับไฟล์ PDF, JPEG, GIF, TIFF, PNG ขนาดไม่เกิน 10 MB (ต่อ 1 ไฟล์)

**เอกสารประกอบการพิจารณาผู้กู้ยืมเงิน**

1 หนังสือให้ความยินยอมเปิดเผยข้อมูลและสำเนาบัตรประชาชน + แนบเอกสาร  
ดาวน์โหลดแบบฟอร์ม

**เอกสารประกอบการพิจารณาบิดา**

1 หนังสือให้ความยินยอมเปิดเผยข้อมูลและสำเนาบัตรประชาชน + แนบเอกสาร  
ดาวน์โหลดแบบฟอร์ม

2 หนังสือหรือเอกสารรับรองรายได้ + แนบเอกสาร

**เอกสารประกอบการพิจารณามารดา**

1 หนังสือให้ความยินยอมเปิดเผยข้อมูลและสำเนาบัตรประชาชน + แนบเอกสาร  
ดาวน์โหลดแบบฟอร์ม

2 หนังสือหรือเอกสารรับรองรายได้ + แนบเอกสาร

ยกเลิก ถัดไป

10. เมื่อแนบไฟล์เอกสารครบถ้วนแล้ว เลือกปุ่ม ถัดไป

การยื่นกู้ SET e-Learning ผู้ลงทะเบียนใหม่

แนบเอกสารประกอบการพิจารณา ยืนยันเอกสารประกอบการพิจารณา สำเร็จ

### แบบเอกสารประกอบการพิจารณา

กรุณาแนบเอกสารให้ครบถ้วนเพื่อใช้ในการพิจารณา  
รองรับไฟล์ PDF, JPEG, GIF, TIFF, PNG ขนาดไม่เกิน 10 MB (ต่อ 1 ไฟล์)

**เอกสารประกอบการพิจารณาผู้กู้ยืมเงิน**

✓ หนังสือให้ความยินยอมเปิดเผยข้อมูลและสำเนาบัตรประชาชน + แนบเอกสารเพิ่ม  
ดาวน์โหลดแบบฟอร์ม

เอกสารที่แนบแล้ว

ขนาดไฟล์ 72.80 KB

ขนาดไฟล์ 157.71 KB

**เอกสารประกอบการพิจารณาบิดา**

✓ หนังสือให้ความยินยอมเปิดเผยข้อมูลและสำเนาบัตรประชาชน + แนบเอกสารเพิ่ม  
ดาวน์โหลดแบบฟอร์ม

เอกสารที่แนบแล้ว

ขนาดไฟล์ 75.31 KB

ขนาดไฟล์ 107.15 KB

✓ หนังสือหรือเอกสารรับรองรายได้ + แนบเอกสารเพิ่ม

เอกสารที่แนบแล้ว

ขนาดไฟล์ 95.61 KB

**เอกสารประกอบการพิจารณามารดา**

✓ หนังสือให้ความยินยอมเปิดเผยข้อมูลและสำเนาบัตรประชาชน + แนบเอกสารเพิ่ม  
ดาวน์โหลดแบบฟอร์ม

เอกสารที่แนบแล้ว

ขนาดไฟล์ 72.52 KB

✓ หนังสือหรือเอกสารรับรองรายได้ + แนบเอกสารเพิ่ม

เอกสารที่แนบแล้ว

ขนาดไฟล์ 92.15 KB

ยกเลิก ถัดไป

11. ยืนยันเอกสารประกอบการพิจารณา เลือก เครื่องหมายถูก ตรงรับรองข้อมูลการยื่นกู้ จากนั้น เลือก ยืนยันเอกสาร

การยื่นกู้ SET e-Learning

ผู้ลงทะเบียนใหม่

แบบเอกสารประกอบการพิจารณา ยืนยันเอกสารประกอบการพิจารณา สำเร็จ

### ยืนยันเอกสารประกอบการพิจารณา

กรุณาตรวจสอบความถูกต้องก่อนกดยืนยันเอกสาร

กรุณาตรวจสอบความถูกต้องเอกสาร เนื่องจากมีผลต่อการอนุมัติให้คำขอยื่นกู้ หลังจากนั้นกดเครื่องหมายถูกตรงรับรองข้อมูลการยื่นกู้ในส่วนสุดท้ายของแบบยื่นขั้วขอ

#### เอกสารประกอบการพิจารณาผู้ยื่นเงิน

1. หนังสือให้ความยินยอมเปิดบัญชีและสำเนาบัตรประชาชน

1. หนังสือให้ความยินยอมเปิดบัญชีและสำเนาบัตรประชาชน

#### เอกสารประกอบการพิจารณาบิดา

1. หนังสือให้ความยินยอมเปิดบัญชีและสำเนาบัตรประชาชน

2. หนังสือหรือเอกสารรับรองรายได้

#### เอกสารประกอบการพิจารณาบิดา

1. หนังสือให้ความยินยอมเปิดบัญชีและสำเนาบัตรประชาชน

2. หนังสือหรือเอกสารรับรองรายได้

#### รับรองข้อมูลการยื่นกู้

ข้าพเจ้ายืนยันว่าข้อมูลที่เป็นความจริงทุกประการ

ข้าพเจ้ายืนยันว่าข้อมูลการยื่นกู้เป็นความจริงทุกประการ และข้าพเจ้ายอมรับเงื่อนไขการพิจารณาเงินกู้ยืมเพื่อการศึกษาตามหลักเกณฑ์ที่กองทุนฯ กำหนด และยินยอมให้ข้อมูลทางอิเล็กทรอนิกส์ที่ข้าพเจ้าได้จัดทำขึ้น โดยให้ถือเป็นส่วนหนึ่งของสัญญาเงินกู้ยืมเงิน

ย้อนกลับ ยืนยันเอกสาร

12. ระบบจะส่งข้อมูลไปให้หน่วยงานภายนอกตรวจสอบ 1 วันทำการ

การยื่นกู้ SET e-Learning

ผู้ลงทะเบียนใหม่

แบบเอกสารประกอบการพิจารณา ยืนยันเอกสารประกอบการพิจารณา สำเร็จ

### ดำเนินการสำเร็จ

กรุณารอผลจากหน่วยงานภายนอก โดยระบบจะแจ้งภายใน 1 วันทำการ

เลขที่คำขอกู้ยืมเงิน L25640048441 00008

วันที่ทำรายการ 17 พ.ค. 2564

กลับหน้าหลัก

13. หลังจากหน่วยงานภายนอกตรวจสอบเรียบร้อยแล้ว จะมีแจ้งเตือน คำขอผ่านการตรวจสอบจากระบบ จากนั้น ให้เลือก ดำเนินการต่อ

ยื่นกู้ SET e-Learning

ผู้ลงทะเบียนใหม่

1 2 3

ยื่นกู้ ลงนามสัญญา เปิดเงินกู้ยืม

### คำขอผ่านการตรวจสอบจากระบบ

กรุณาระบุข้อมูลเพิ่มเติม

รายละเอียดคำขอยื่นกู้ ดำเนินการต่อ

#### ประวัติการยื่นกู้

ปีการศึกษา	ชื่อสถานศึกษา	เลขที่คำขอกู้ยืมเงิน	สถานะคำขอ
------------	---------------	----------------------	-----------



ลักษณะผู้กู้ยืมเงิน

ไม่เป็นผู้สำเร็จการศึกษาระดับปริญญาตรีในสาขาใดสาขาหนึ่งมาก่อน เว้นแต่จะได้กำหนดเป็นอย่างอื่นในคุณสมบัติเฉพาะสำหรับการให้เงินกู้ยืมเพื่อการศึกษาลักษณะหนึ่งลักษณะใด	ใช่
ไม่เป็นผู้มีภูมิลำเนาและรับเงินเดือนหรือค่าจ้างประจำในหน่วยงานของรัฐหรือเอกชนในลักษณะเต็มเวลา เว้นแต่จะได้กำหนดเป็นอย่างอื่นในคุณสมบัติเฉพาะสำหรับการให้เงินกู้ยืมเพื่อการศึกษาลักษณะหนึ่งลักษณะใด	ใช่
ไม่เป็นบุคคลล้มละลาย	ใช่
ไม่เป็นหรือไม่เคยเป็นผู้รับโทษจำคุกโดยพิพากษาถึงที่สุดให้จำคุก เว้นแต่เป็นโทษสำหรับความผิดที่ได้กระทำโดยประมาทหรือความผิดลหุโทษ	ใช่
ไม่เป็นผู้ที่เป็นหรือเคยเป็นผู้ที่ผิดนัดชำระหนี้กับกองทุน เว้นแต่จะได้ชำระหนี้ดังกล่าวครบถ้วนแล้ว	ใช่

ข้อมูลอาชีพ

อาชีพ	นักเรียน/นักศึกษา
ประเภทรายได้	ไม่มีรายได้

ข้อมูลบิดา

สถานะ	มีชีวิตอยู่	เบอร์โทรศัพท์บ้าน	-
ชื่อ - นามสกุล	[REDACTED]	เบอร์โทรศัพท์มือถือ	[REDACTED]
เลขประจำตัวประชาชน	[REDACTED]	ระดับการศึกษา	มัธยมศึกษาตอนปลาย
อีเมล	-	อาชีพ	พนักงานบริษัทเอกชน
อาชีพ	พนักงานบริษัทเอกชน	ตำแหน่ง	พนักงาน
ประเภทรายได้	รายได้ประจำ	ชื่อที่ทำงาน	บริษัท [REDACTED] จำกัด
รายได้ต่อปี (บาท)	[REDACTED]	เบอร์โทรศัพท์ที่ทำงาน	[REDACTED]

ข้อมูลมารดา

สถานะ	มีชีวิตอยู่	เบอร์โทรศัพท์บ้าน	-
ชื่อ - นามสกุล	[REDACTED]	เบอร์โทรศัพท์มือถือ	[REDACTED]
เลขประจำตัวประชาชน	[REDACTED]	ระดับการศึกษา	ปวช.
อีเมล	-	อาชีพ	พนักงานบริษัทเอกชน
อาชีพ	พนักงานบริษัทเอกชน	ตำแหน่ง	พนักงาน
ประเภทรายได้	รายได้ประจำ	ชื่อที่ทำงาน	บริษัท [REDACTED] จำกัด
รายได้ต่อปี (บาท)	[REDACTED]	เบอร์โทรศัพท์ที่ทำงาน	[REDACTED]

สถานภาพสมรสของ บิดา มารดา

สถานภาพตามกฎหมาย	อยู่ด้วยกัน
------------------	-------------

ข้อมูลผู้แทนโดยชอบธรรม/ผู้ปกครอง

ความสัมพันธ์	ใช่ข้อมูลบิดา
--------------	---------------

ข้อมูลตามที่อยู่ทะเบียนบ้าน

เลขที่อยู่	[REDACTED]	อาคาร	-
ชั้นที่	-	ห้องที่	-
หมู่บ้าน	-	หมู่ที่	2
ตรอก	-	ซอย	-
ถนน	-	ตำบล/แขวง	[REDACTED]
อำเภอ/เขต	[REDACTED]	จังหวัด	ปทุมธานี
รหัสไปรษณีย์	12120		

ข้อมูลที่อยู่ปัจจุบัน

ที่อยู่	ตามที่อยู่ทะเบียนบ้าน
---------	-----------------------

ข้อมูลที่อยู่ในการจัดส่งเอกสาร

ที่อยู่	ตามที่อยู่ทะเบียนบ้าน
---------	-----------------------

รับรองข้อมูลการยื่นกู้

ข้าพเจ้าขอรับรองว่าข้อมูลที่ให้เป็นความจริงทุกประการ  
ข้าพเจ้าขอรับรองว่าข้อมูลดังกล่าวข้างต้นที่ให้ไว้เป็นความจริงทุกประการ และข้าพเจ้ายอมรับเงื่อนไขการพิจารณาเงินกู้ยืมเพื่อการศึกษาตามหลักเกณฑ์ที่วางมา กำหนดและยินยอมให้ข้อมูลทางอิเล็กทรอนิกส์ ที่ข้าพเจ้าได้จัดทำขึ้น โดยให้ถือเป็นส่วนหนึ่งของสัญญาผู้กู้ยืมเงิน

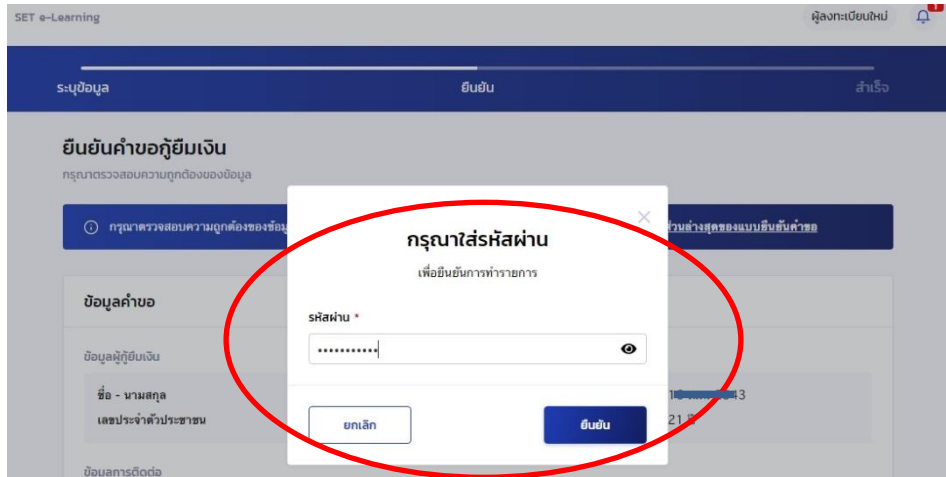
ย้อนกลับ



ยืนยันค่าขอ



16. กรอกรหัสผ่านอีกครั้ง ระบบจะส่งคำขอเข้ามาให้ระบบของมหาวิทยาลัย จากนั้นให้นักศึกษานำเอกสารที่ส่งไปรษณีย์ หรือขนส่งเอกชน หลังจากมหาวิทยาลัยได้รับเอกสาร/ตรวจสอบเรียบร้อยแล้ว จึงจะดำเนินการส่งข้อมูลให้กองทุนพิจารณาต่อไป



The screenshot shows the SET e-Learning interface. At the top, there are navigation tabs: 'ระบบข้อมูล' (System Information), 'ยืนยัน' (Confirm), and 'สำเร็จ' (Success). The main heading is 'ยืนยันคำขอกู้ยืมเงิน' (Confirm loan application) with the subtitle 'กรุณาตรวจสอบความถูกต้องของข้อมูล' (Please check the accuracy of the information). A modal dialog box titled 'กรุณาใส่รหัสผ่าน' (Please enter password) is open, asking for confirmation for the transaction. It contains a password input field with a red circle around it, and two buttons: 'ยกเลิก' (Cancel) and 'ยืนยัน' (Confirm). The background shows a form with fields for 'ข้อมูลคำขอ' (Request Information), 'ข้อมูลผู้กู้ยืมเงิน' (Borrower Information), and 'ข้อมูลการติดต่อ' (Contact Information).



The screenshot shows the SET e-Learning interface after a successful transaction. At the top, there are navigation tabs: 'ระบบข้อมูล' (System Information), 'ยืนยัน' (Confirm), and 'สำเร็จ' (Success). The main heading is 'ระบบส่งคำขอยืมกู้ให้สถานศึกษาตรวจสอบแล้ว' (System has sent loan application to educational institution for review). Below the heading, it says 'ผลการกรอกรหัสผ่านความถูกต้องและแจ้งผลจากสถานศึกษา' (Result of password confirmation and notification from educational institution). The text includes 'เลขที่คำขอกู้ยืมเงิน L2564004844100008' and 'วันที่ทวงรายการ 18 พ.ค. 2564'. There is a green checkmark icon at the top left of the message area and a 'กลับหน้าหลัก' (Return to Home) button at the bottom.



**ระบบส่งคำขอยืมกู้ให้สถานศึกษาตรวจสอบแล้ว**

ผลการกรอกรหัสผ่านความถูกต้องและแจ้งผลจากสถานศึกษา

เลขที่คำขอกู้ยืมเงิน L2564004844100008

วันที่ทวงรายการ 18 พ.ค. 2564

กลับหน้าหลัก